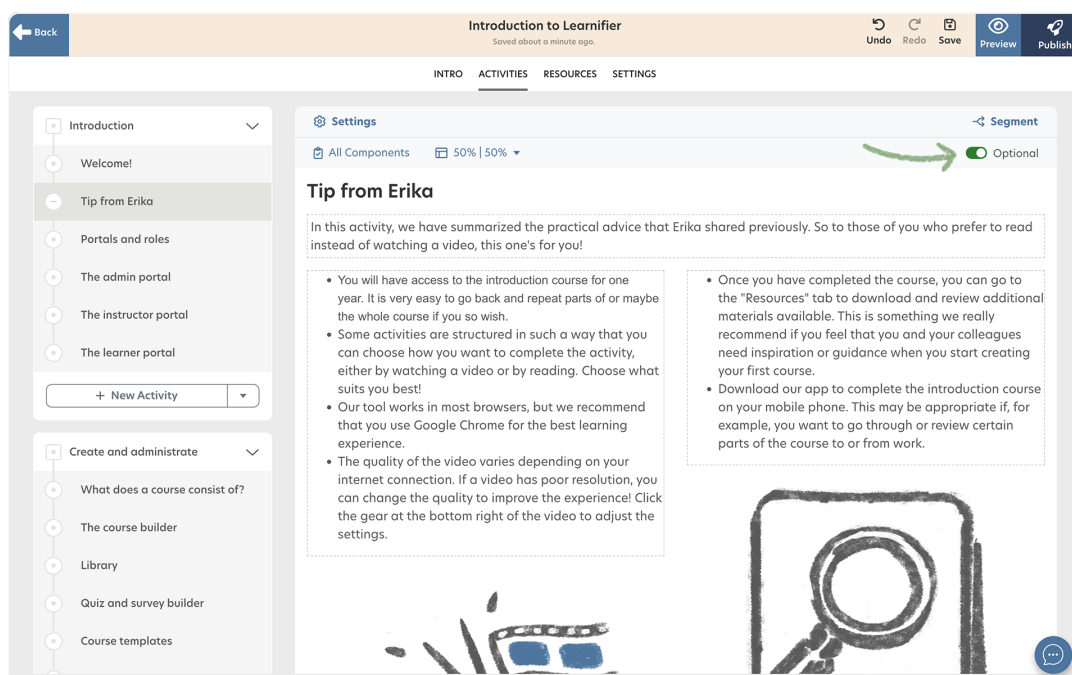


Å gjøre aktiviteter eller deler av aktiviteter valgfrie

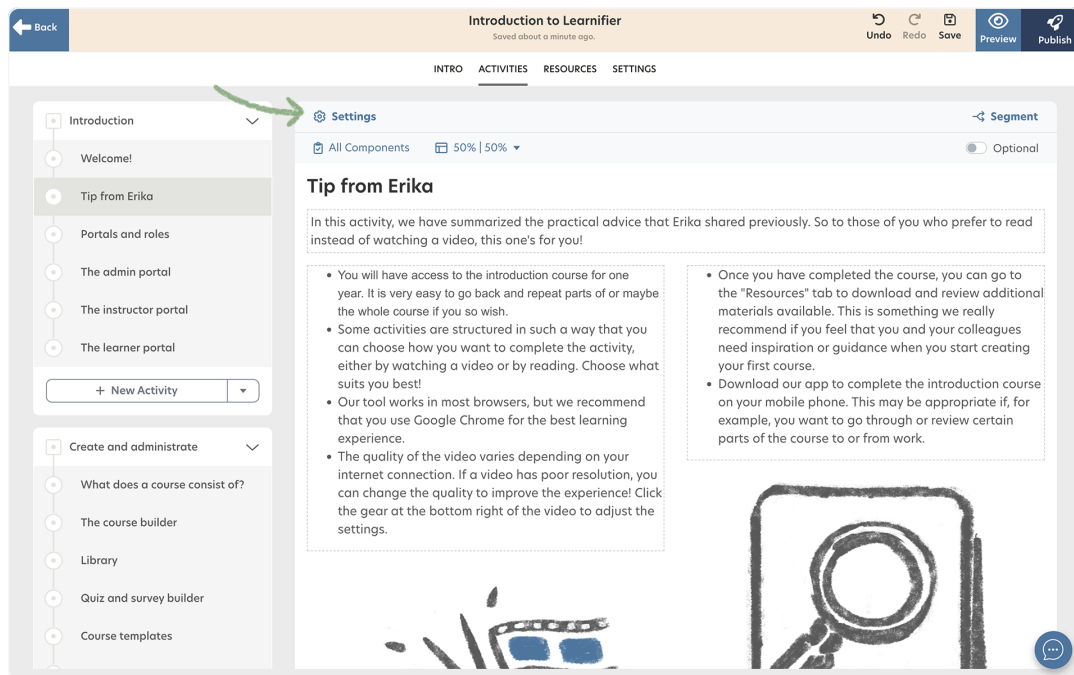
Ester Andersson - 2024-07-29 - Funksjoner

For å gjøre en aktivitet frivillig, gå inn i kursbyggeren og klikk på "Optional" i det øvre høyre hjørnet.

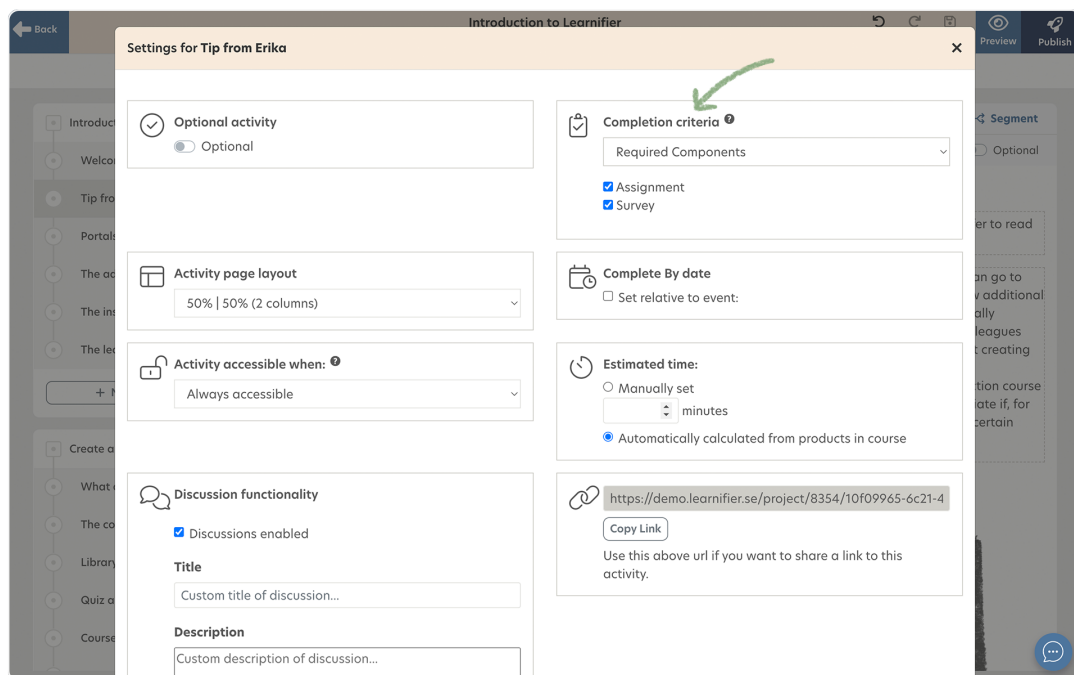


The screenshot shows the 'Introduction to Learnifier' course builder interface. The top navigation bar includes 'Back', 'Undo', 'Redo', 'Save', 'Preview', and 'Publish'. The main content area is divided into 'INTRO', 'ACTIVITIES', 'RESOURCES', and 'SETTINGS'. The 'Settings' tab is active, showing a 'Segment' dropdown and a '50% | 50%' progress indicator. A green arrow points to the 'Optional' toggle switch, which is currently turned on. The main content area displays a 'Tip from Erika' activity with a list of bullet points and a magnifying glass illustration.

Hvis du vil gjøre spesifikke komponenter i en aktivitet frivillige, gå til aktivitetens innstillinger.



Under "Completion criteria", velg "Required components" og spesifiser hvilke komponenter som er påkrevd.



Relatert innhold

- [Redigere ditt prosjekt](#)