

## Hvordan bruke vår Aivaton-integrasjon

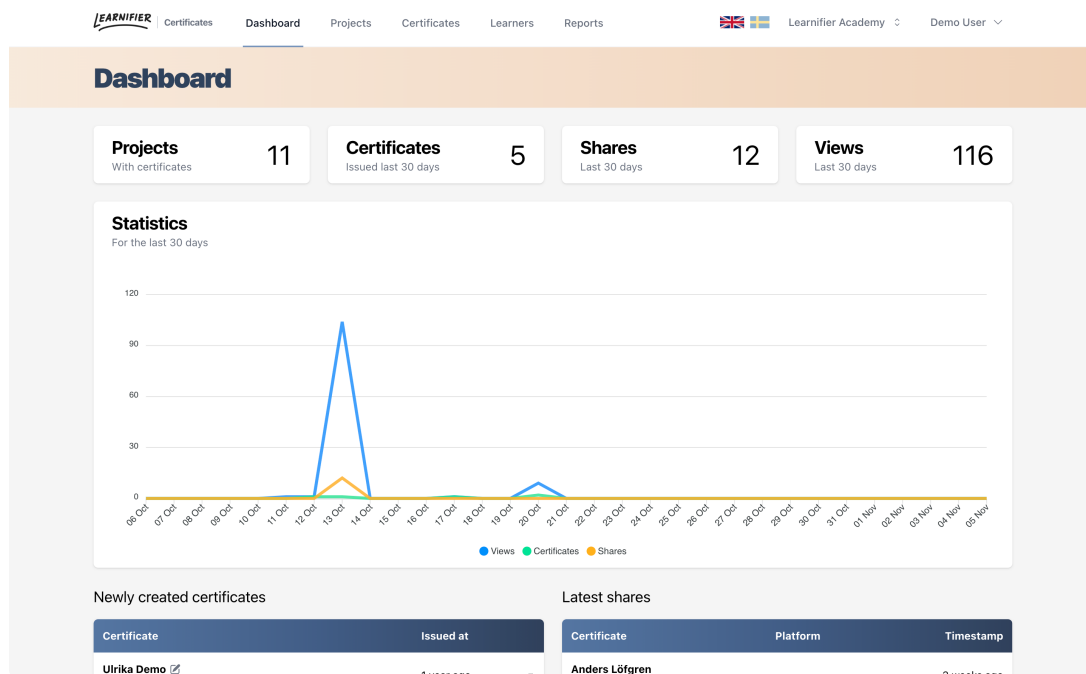
Ester Andersson - 2024-02-16 - Funksjoner

**Med integrasjonen blir det automatisk opprettet et sertifikat i Aivaton for alle dine Learnifier-kurs. Så når en deltaker fullfører en kurs i Learnifier, får Aivaton informasjonen. Så snart et prosjekt opprettes, genererer Aivaton et sertifikat som er tilpasset den kursen, og når en deltaker markeres som fullført, sendes sertifikatet automatisk til deltakeren.**

Merk: Integrasjonen er en tilleggstjeneste som bare kan aktiveres ved å kontakte Learnifiers kundestøtte. Hvis du vil lese mer om integrasjonen, kan du klikke [her](#).

Slik kan du bruke integrasjonen:

1. Logg inn på din "certificate management page" via lenken du har mottatt. Førstesiden viser en oversikt over de siste statistikkene.



2. Hvis du går til fanen "Projects", finner du informasjon om hvor mange deltakere som har fått et sertifikat for hver kurs.

LEARNIFIER Certificates Dashboard **Projects** Certificates Learners Reports Learnifier Academy Demo User

## Projects

Search project

Project	Issuer	Certificates	
<b>Cyber-security training</b> Cyber-security training	Test test	1 - View	
<b>Sales Playbook</b> Sales Playbook	Test test	0 - View	
<b>Support playbook</b> Support Playbook	Test test	0 - View	
<b>Sustainability</b> Sustainability	Test test	1 - View	
<b>Customer Success Playbook</b> Customer Success Playbook	Test test	1 - View	
<b>Your new learning platform</b> Introduction to Learnifier for learners	Test test	2 - View	
<b>Learnifier – A Style Guide</b> Learnifier – A Style Guide	Test test	5 - View	
<b>Life at Learnifier</b> Life at Learnifier	Test test	1 - View	
<b>A short introduction to the sport tennis</b> Demo course (the basics of tennis)	Test test	0 - View	
<b>Welcome to the team</b> Preboarding	Test test	0 - View	

3. Hvis du vil tilpasse et sertifikat, klikk på "Edit"-knappen ved siden av det under fanen "Projects" og gjør endringer etter ønske.

LEARNIFIER Certificates Dashboard **Projects** Certificates Learners Reports Learnifier Academy Demo User

## Projects

Cyber-security training

**Project Information**  
These settings will not change anything in Learnifier, it is only for the certificates.

**Project Title**

**Project Name**

**Issuer**

**Test**

test

[Change issuer](#)

**SAVE**

LEARNIFIER hello@learnifier.com

4. Når en deltaker fullfører en kurs, vil de motta en e-post som inneholder en lenke til sertifikatet, som ser slik ut (se nedenfor). Det er fra denne siden de kan dele sitt sertifikat i sosiale medier.

LEARNIFIER | Learnifier Academy

# CERTIFICATE OF COMPLETION


## Demo Ester

It is hereby certified that Demo Ester has with commendable efforts completed the course - from Learnifier Academy





ACCREDITED BY LEARNIFIER ACADEMY ON 2023-10-20



ID: 480355  
Date of completion 2023-10-20

  
\_\_\_\_\_  
Test




### SHARE CERTIFICATE

-  Certificate
-  Post
-  Facebook
-  E-mail

### DOWNLOAD & PRINT

-  Download PDF
-  Print

### MORE INFORMATION

-  Show course information
-  Visit Learnifier Academy
-  Contact us