

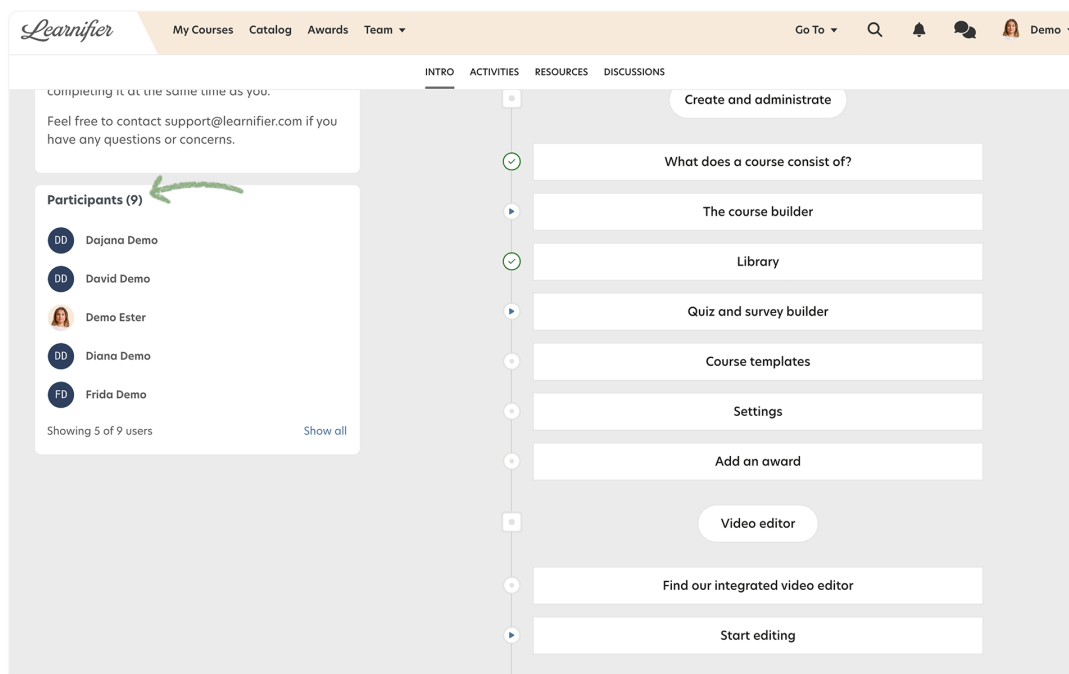
Sociala funktioner

Ester Andersson - 2024-07-29 - Funktioner

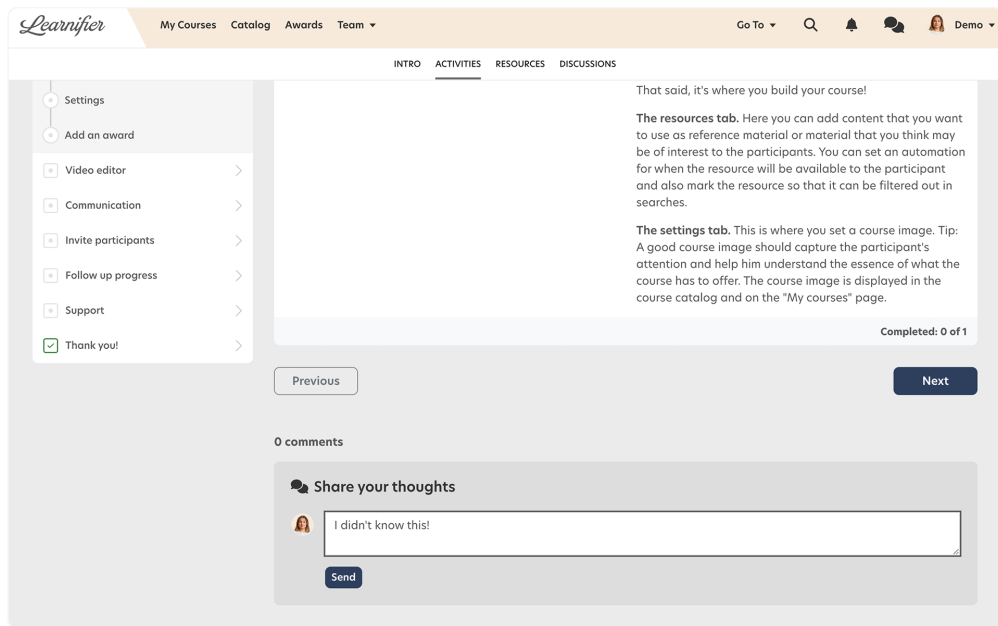
"Sociala funktioner" är en bra funktion om du vill att deltagarna ska kunna interagera med varandra. Den hittas under fliken "Inställningar" i projektmenyn.

Om du har Sociala funktioner påslaget (PÅ) kommer följande hända:

- En deltagarlista under fliken "Intro" i en kurs kommer att visas för alla deltagare.

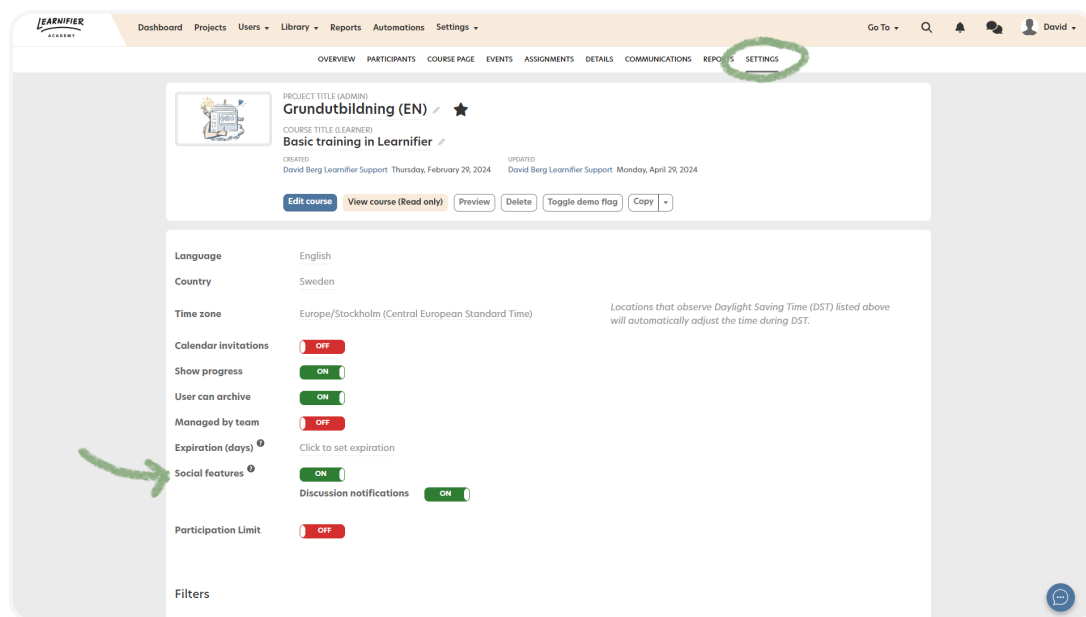


- Ett diskussionsforum med namnet "Dela dina tankar" kommer att visas under alla aktiviteter i en kurs där deltagarna kommer att kunna skriva kommentarer.



Inställningar för Sociala funktioner

Du kan aktivera eller inaktivera Social Features i projektinställningarna.



Diskussionsnotifikationer

När Sociala funktioner är aktiverat kommer du även hitta alternativet att konfigurera aviseringar.

Genom att aktivera "Diskussionsnotifikationer" kommer deltagarna att få dagliga e-postmeddelanden som sammanfattar nya kommentarer.

LEARNIFIER
Dashboard Projects Users Library Reports Automations Settings

Go To 🔍 📧 👤 David

OVERVIEW PARTICIPANTS COURSE PAGE EVENTS ASSIGNMENTS DETAILS COMMUNICATIONS REPORTS SETTINGS

PROJECT TITLE (ADMIN) **Grundutbildning (EN)** ★
COURSE TITLE (LEARNER) **Basic training in Learnifier**
CREATED: David Berg Learnifier Support Thursday, February 29, 2024
UPDATED: David Berg Learnifier Support Monday, April 29, 2024

[Edit course](#) [View course \(Read only\)](#) [Preview](#) [Delete](#) [Toggle demo flag](#) [Copy](#)

Language English
Country Sweden
Time zone Europe/Stockholm (Central European Standard Time) *Locations that observe Daylight Saving Time (DST) listed above will automatically adjust the time during DST.*

Calendar invitations OFF
Show progress ON
User can archive ON
Managed by team OFF
Expiration (days) Click to set expiration
Social features
ON
Discussion notifications ON
Participation Limit OFF

Filters

